

Scenariusz zajęć do pracy z dzieckiem w domu

Temat: Rodzinne świętowanie.

Data: 02.04.2021

Kochane Dzieci, zadbałyście już o porządek w domu o wielkanocne smakołyki i dekoracje. Dzisiaj kilka propozycji, które pozwolą Wam spędzić miło i radośnie świąteczny czas wspólnie z Rodzicami. Podczas dzisiejszej aktywności dziecko będzie rozwijało myślenie, utrwali znajomość członków rodziny i będzie doskonaliło sprawność fizyczną.

Do zajęć proszę przygotować: kredki, kartki papieru, album ze zdjęciami, nagranie

1. Powitanka "Witamy się"

Rodzicu, proszę podaj hasło jakimi częściami ciała się witamy:

- wyciągamy prawą rękę w przód i machamy nią następnie witamy się poprzez uścisk dłoni
- wyciągamy lewą rękę w przód i machamy nią następnie witamy się poprzez uścisk dłoni
- witamy się łokciami – stykamy się łokciami
- witamy się stopą itd

2. Poranna gimnastyka

Razem wykonajcie swoje ulubione ćwiczenia gimnastyczne, albo skorzystajcie z propozycji ćwiczeń przedstawionych w aplikacji Wordwall

[Wielkanocna Gimnastyka - Ruletka \(wordwall.net\)](https://www.wordwall.net/pl/wielkanocna-gimnastyka-ruletka)

3. Zabawa „Paluszkowa pisanka”

Rodzicu poproś, aby dziecko usiadło za Twoimi plecami i palcem na Twoich plecach rysowało pisanekę we wzorki. Wersje do wyboru.

- Dziecko rysuje wzorki a rodzic zgaduje co dziecko narysowało. Potem rodzic rysuje wzorki a dziecko zgaduje co rodzic narysował.
- Rodzic mówi: narysuj pisanekę w kratkę, pisanekę w kropki, w paski itp. Potem zmiana ról.

4. Zabawa dydaktyczna "Moja mama jest..."/"Mój tata jest..."

Kończenie zdania przez dziecko: "Moja mama jest..."/"Mój tata jest..."

Podawanie imion swoich rodziców; dzielenie imion na sylaby. Można wymieniać też imiona innych bliskich.

5. Zabawa „Rodzinne zgadywanki”

Rodzicu spróbujcie wspólnie porozwijać rodzinne zagadki i odgadnąć np jaki jest ulubiony kolor? dziecka/mamy/taty/rodzeństwa, jaka jest ulubiona zupa? kto pierwszy rano wstaje? Itp.


6. Zabawa ruchowo-muzyczna „Lustra”-Pan Miłosz

https://www.youtube.com/watch?v=13_U20z0qe0

7. „Razem spędzamy czas” -obrazkowa mapa myśli

Rodzicu pokaż dziecku zdjęcia, na których wspólnie bawicie się, odpoczywacie. Porozmawiajcie o tym co lubicie robić razem np. w co grać, jaką piosenkę śpiewać. Możecie usiąść i wspólnie narysować to co chcielibyście robić wspólnie w świąteczne dni.

8. Ćwiczenie „Paczka” metodą Ruchu Rozwijającego Weroniki Sherborne

Pobawcie się w zabawę: "Paczka" – Dziecko zwija się w kłębek na dywanie, a mama/tata próbuje je odpakować. Potem następuje zamiana ról. *Wspaniałe paczuszki!* 












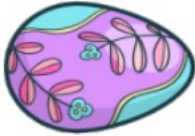




*** Bonus świąteczny**

Zachęcam do wyjścia na wspólny spacer, zagrania w ulubioną grę planszową czy też ułożenia puzzli. W załączniku propozycja wielkanocnej gry memo (drukujemy dwa razy) i gry „Kto ma”

[Wielkanocne Memo do druku za darmo | RodzicielskieInspiracje.pl](https://rodzicielskieinspiracje.pl/wielkanocne-memo-do-druku-za-darmo)

Życzę wspaniałych świąt w rodzinnym gronie.

Agnieszka Janas

 <p>©LOGOkreacja</p>	 <p>©LOGOkreacja</p>	 <p>©LOGOkreacja</p>	 <p>©LOGOkreacja</p>
 <p>©LOGOkreacja</p>	 <p>©LOGOkreacja</p>	 <p>©LOGOkreacja</p>	 <p>©LOGOkreacja</p>
 <p>©LOGOkreacja</p>	 <p>©LOGOkreacja</p>	 <p>©LOGOkreacja</p>	 <p>©LOGOkreacja</p>
 <p>©LOGOkreacja</p>	 <p>©LOGOkreacja</p>	 <p>©LOGOkreacja</p>	 <p>©LOGOkreacja</p>