



Seamstress

Scenariusz zajęcia

10.06.20r.

Temat dnia: „Tańcowała igła z nitką”.

Witam i zapraszam do zabawy.

Drogie dzieci, dzisiaj poznacie przedmioty potrzebne krawcowej do pracy, zapamiętacie, że igła to przedmiot niebezpieczny i nie wolno się nią bawić, przeliczycie i posegregujecie guziki pod względem różnych cech, usprawnicie swoje rączki.

Szanowni Państwo, proszę przygotować: kredki, ołówek.

Przebieg:

1. Film: **Poznajemy miejsca pracy i różne zawody** - 123 Edukacja; **Włączcie, a Ty słuchaj i zapamiętaj nazwy zawodów**; <https://www.youtube.com/watch?v=zYkJUgCDdyc>
2. Piosenka: Bajkowy krawiec; **Włączcie, a Ty słuchaj z treści piosenki dowiesz się o jakim zawodzie** będzie mowa w dzisiejszym zajęciu; <https://www.youtube.com/watch?v=PCXOqBYtuE>
3. Praca z obrazkiem: W pracowni u Krawcowej.




Zapytaj dziecko:

- Z czym Wam się kojarzą te przedmioty?
- Do czego one służą?
- Kto się nimi może posługiwać?

3. Wiersz Jan Brzechwa „Tańcowała igła z nitką”. Wyrecytujcie wiersz i porozmawiajcie z dzieckiem:

- Jak tańczyła igła?
- Jak tańczyła nitka?
- Jaki był pożytek z tańca igły i nitki?
- Do czego są nam potrzebne igła i nitka?



- Jan Brzechwa Tańcowała igła z nitką; <https://www.youtube.com/watch?v=Fbf4AcvCBr4>

Tańcowała igła z nitką

Tańcowała igła z nitką,
Igła - pięknie, nitka - brzydko.

Igła cała jak z igielki,
Nitce płaczą się supelki.

Igła naprzód - nitka za nią:
"Ach, jak cudnie tańczyć z panią!"

Igła biegnie drobnym ściegiem,
A za igłą - nitka biegiem.

Igła górą, nitka bokiem,
Igła zerka jednym okiem,

Sunie zwinna, zręczna, śmigła.
Nitka szepce: "Co za igła!"

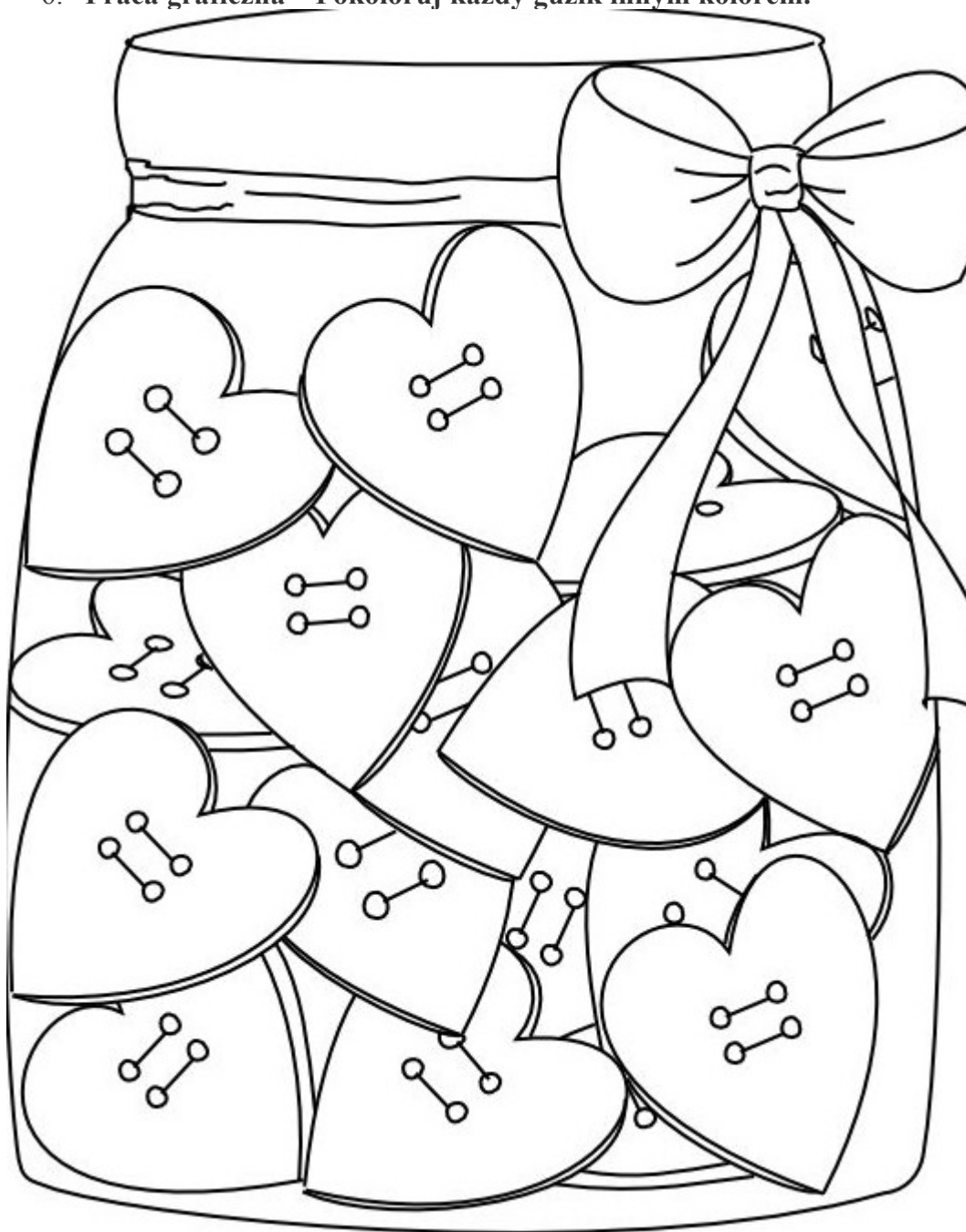
Tak ze sobą tańcowały,
Aż uszyły fartuch cały!

4. Zabawa ruchowa: "Ćwiczę - góra, dół". **Włączcie piosenkę, a Ty baw się z Kubusiem;** <https://www.youtube.com/watch?v=LUhapiC-Reo>

5. Zabawa matematyczna: **Liczmy guziki.**
Przyjrzyj się tym guzikom. Mamy tu guziki duże, małe, średnie, w różnych kolorach, z dwoma i czterema dziurkami. Przelicz guziki i pomyśl, **w jaki sposób można te guziki podzielić, posegregować?**




6. Praca graficzna – Pokoloruj każdy guzik innym kolorem.



7. Ułóż puzzle; <https://puzzlefactory.pl/pl/puzzle/graj/dla-dzieci/240210-zawody-i-zawody>

Dla chętnych:

- Film: **Krawiec Niteczka**; <https://www.youtube.com/watch?v=fhbLNXOuBcI>
- **Mechaniczna igła** - seria Pomysłowy Dobromir
<https://www.youtube.com/watch?v=xxv-U7MZFlo>
- **Policz, ile jest guzików?**
Policz, ile dziurek mają guziki?



- Pokoloruj!



- Co tu jest nie tak?
Jak powinno być?



Pozdrawiam
Aneta Frey