



„KOTKI” - WITAM I DO WSPÓLNEJ ZABAWY ZAPRASZAM!

OTO KILKA PROPOZYCJI ZABAW DO WYKORZYSTANIA.



TEMAT DNIA: Rodzina (26.05.2020 wtorek)

Drodzy Rodzice,

dzisiaj dziecko nauczy się i zaśpiewa z okazji „Dnia Mamy” piosenkę „Kocham Cię!”. Oglądnie film edukacyjny o drzewie genealogicznym, członkach rodziny i ich ulubionych zajęciach. Będzie stosować nazwy określające stopień pokrewieństwa. Również opíše wygląd postaci z obrazków oraz odpowie jaki wykonują zawód. Wykona z dowolnych materiałów atrybuty zawodu swoich rodziców. Poćwiczí też „Jogę dla dzieci” nawiązującą w swych ćwiczeniach do świata roślin i zwierząt.

Do zabaw **proszę przygotować:** kartki, kredki, gazety, farby, klej i nożyczki.

Proszę wydrukować załącznik nr 2, 4., pozostałe można odwzorować lub wskazać odpowiedzi na ekranie.

Przebieg:

- 1. Oglądanie filmu edukacyjnego o rodzinie, drzewie genealogicznym, stopniach pokrewieństwa i zawodach wraz z zagadkami i zadaniami do wykonania.**

Film edukacyjny – „Rodzina”

<https://www.youtube.com/watch?v=LAKgnWNLMIg>

- 2. Nauka tekstu i śpiewanie piosenki dla Mamy „Kocham Cię!” - rozwijanie umiejętności wokalnych.**

Śpiewające brzdące – „Kocham Cię!” Piosenka dla Mamy

<https://www.youtube.com/watch?v=MeRTMshkHJs>


„Najlepsza drużyna to moja rodzina” Piosenka o rodzinie

<https://www.youtube.com/watch?v=OpRTsApxNX0>

- 3. Opisywanie obrazków przedstawiających zawody i łączenie atrybutów z odpowiednią profesją.**

Proszę aby dziecko opisało przedstawicieli zawodów z obrazka poniżej i połączyło postać z przedmiotem charakterystycznym dla danego zawodu.

Załącznik nr 1. Zawody (Źródło – Internet)




4. Zawody - ćwiczenia grafomotoryczne. Kreślenie linii po śladzie.

Proszę poprosić dziecko aby kreśliło linie po śladzie. Proszę zwrócić uwagę na chwyt pisarski oraz prawidłową postawę ciała dziecka przy pracy.

Załącznik nr 2. Zawody - linie (Źródło – Internet)

Trace the lines

Name _____



5. Przeliczenie elementów na obrazku w zakresie dostępnym dziecku.

Proszę poprosić dziecko o przeliczenie elementów na obrazku lub wyciętych z gazety, planszy; na przykład, w pierwszej kolejności przeliczyć postaci, a następnie przedmioty.

6. Zabawy ruchowe – „Jaki to zawód?” Prezentacja ruchowa zawodów.

Odgadywanie zaprezentowanych zawodów przedstawionych przez dziecko za pomocą ruchu, gestu, na zmianę z Rodzicem, siostrą, bratem...

7. Joga dla dzieci – ćwiczenia ogólnorozwojowe według filmu instruktażowego podczas słuchania bajki.

Proszę poćwiczyć z dzieckiem naśladowując przedstawione ruchy.

Joga dla dzieci. Bajka terapeutyczna o Kotku cz. I

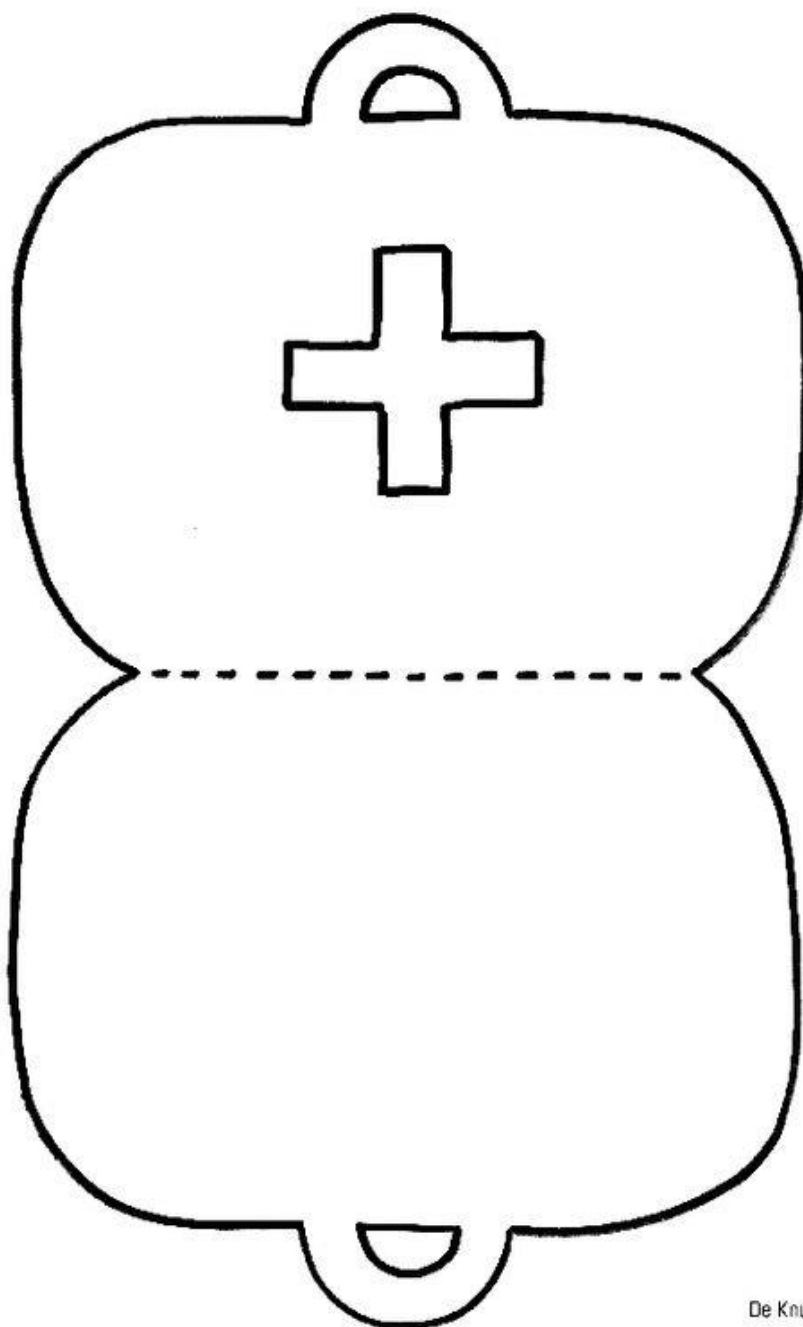
<https://www.youtube.com/watch?v=CQ39IYCETJ4>

8. Praca plastyczna – atrybuty zawodu mojej Mamy lub Taty.

Proszę aby dziecko narysowało, namalowało lub wycięło z papieru przedmioty charakterystyczne dla zawodu Mamy lub Taty. Pamiętajmy o posprzątaniu po pracy stanowiska i umyciu rąk oraz bezpiecznego używania nożyczek.

Dla przykładu – torba lekarska

Załącznik nr 3. Zawody (Źródło – Internet)





9. Przygotowanie własnoręcznie dyplomu dla Mamy jak w przykładzie poniżej lub wydrukowanie i wypełnienie dyplomu oraz wręczenie go Mamie.

POZDRAWIAM SERDECZNIE I ŻYCZĘ MIŁEJ ZABAWY ☺
Bożena Piwowarczyk

Załącznik nr 4. Dyplom (Źródło – Internet)

GRATULACJE DLA SUPER MAMY!☀

CERTYFIKAT

SUPER MAMA

dla : _____

NINIEJSZYM ZAŚWIADUCZAMY, ŻE OSOBA POSIADAJĄCA TEN CERTYFIKAT
ZOSTAŁA JEDNOGŁOŚNIE OKRZYKNIĘTA JAKO :

- | | |
|------------------|----------------------|
| ✓ WYJĄTKOWA | ✓ NAJSYMPATYCZNIJSZA |
| ✓ FANTASTYCZNA | ✓ NIESAMOWITA |
| ✓ NAJWSPANIALSZA | ✓ NAJWESELSZA |
| ✓ NAJMILSZA | ✓ NAJFAJNIEJSZA |

MAMA NA CAŁYM ŚWIECIE

