

## Zabawy z językiem angielskim gr. I-II

**Data: 14.05.2020 r.**

**Temat: Wyprawa do ZOO**

Witam Państwa i zapraszam do wspólnej zabawy z dzieckiem.

Poniższe zabawy, jak i wcześniejsze są propozycjami. Jeśli Państwo nie czujecie się na siłach bawić się z dzieckiem w języku obcym, zachęcam do słuchania piosenek, które dzieci lubią, a jednocześnie osłuchują się z językiem.

Drogie dzieci, dzisiaj poznamy nazwy kilku zwierząt: *elephant, kangaroo, monkey, penguin, snake, polar bear*

Jeśli Państwo mają problemy z wymową można posiłkować się słownikami „mówiącymi” np. <https://pl.bab.la/slownik/polski-angielski/>

Proszę przygotować: kredki, klej, nożyczki, wydrukować załącznik nr 1 /lub wykorzystać tylko ekran komputera bez drukowania/ , 2 i 3

### **Przebieg:**

1. Powitanie z dzieckiem piosenką „Hello” – pokazywanie jej ruchem /niektóre dzieci na pewno pamiętają układ ruchów, jest prosty, podczas słów „How are you -podajemy dziecku rękę/

<https://www.youtube.com/watch?v=tVlcKp3bWH8>

2. Zabawa z piosenką „Let’s go to the zoo”

Proszę kliknąć na poniższy link. Podczas słuchania piosenki proszę zachęcić dziecko do naśladowania ruchów zwierząt występujących w piosence.

<https://www.youtube.com/watch?v=OwRmivbNgQk>

*Stomp like elephants.*

Let’s go to the zoo.

And stomp like the elephants do.

Let’s go to the zoo.

And stomp like the elephants do.

*Jump like kangaroos.*

Let’s go to the zoo.

And jump like the kangaroos do.

Let’s go to the zoo.

And jump like the kangaroos do.

*Swing like monkeys.*

Let’s go to the zoo.

And swing like the monkeys do.

Let’s go to the zoo.

And swing like the monkeys do.

*Waddle like penguins.*

Let's go to the zoo.

And waddle like the penguins do.

Let's go to the zoo.

And waddle like the penguins do.

*Slither like snakes.*

Let's go to the zoo.

And slither like the snakes do.

Let's go to the zoo.

And slither like the snakes do.

*Swim like polar bears.*

Let's go to the zoo.

And swim like the polar bears do.

Let's go to the zoo.

And swim like the polar bears do.

Let's go to the zoo.

And dance like the animals do.

Let's go to the zoo.

And dance like the animals do.

### 3. Praca indywidualna „Policz zwierzęta:”

Proszę położyć przed dzieckiem kartę pracy /załącznik nr 1/ lub pokazać na ekranie komputera. Zadaniem dziecka jest policzyć zwierzęta na ilustracji i podać ich liczbę. Jeśli dziecko ma wydrukowaną kartę proszę, aby w kółeczkach narysowało tyle kropek ile zwierząt, jeśli na ekranie komputera, proszę z nim tylko policzyć, można ewentualnie narysować kropki na dowolnej kartce. Proszę zachęcić dziecko do liczenia w j. angielskim one, two....

### 4. Zabawa „Taniec pingwina”

Proszę kliknąć na poniższy link. Zachęcam do wspólnego tańca z dziećmi. Wystarczy tylko naśladować ruchy występujących tam dzieci.

<https://www.youtube.com/watch?v=c3c3UTYNZ6Q>

### 5. Praca graficzna „Moje zoo”

Proszę poprosić dziecko o pokolorowanie ilustracji z załącznika nr 2 /wystarczy 4 wybrane obrazki/, jednocześnie proszę zachęcić dziecko do nazywania kolorowanych zwierząt.

Następnie dziecko wycina zwierzęta /wystarczy po przerywanej linii, w razie problemów proszę mu pomóc./ i przykleja na kartę pracy /załącznik nr 3/.

Po zakończeniu zabaw, prac graficznych można pochwalić dziecko używając słów np.: bravo, amazing, wonderful,

6. Piosenka na zakończenie „Bye -bye goodbye” – na filmie pokazany jest ruch, który można wykonywać z dzieckiem.

<https://www.youtube.com/watch?v=PraN5ZoSjiY>

Dla chętnych:

Zachęcam do słuchania bajek, opowiadań w języku angielskim. Dzisiaj bajka „Brzydkie kaczątko”.

Wystarczy kliknąć na poniższy link.

<https://learnenglishkids.britishcouncil.org/short-stories/the-ugly-duckling>

**ŻYCZE MILEJ ZABAWY**

Pozdrawiam

Violetta Burek



# Let's Go To The Zoo

From Super Simple Songs - Animals

My name is \_\_\_\_\_

Count. Color.

<p>3</p>		







# Let's Go To The Zoo

From Super Simple Songs - Animals

My name is \_\_\_\_\_

Color. Cut.



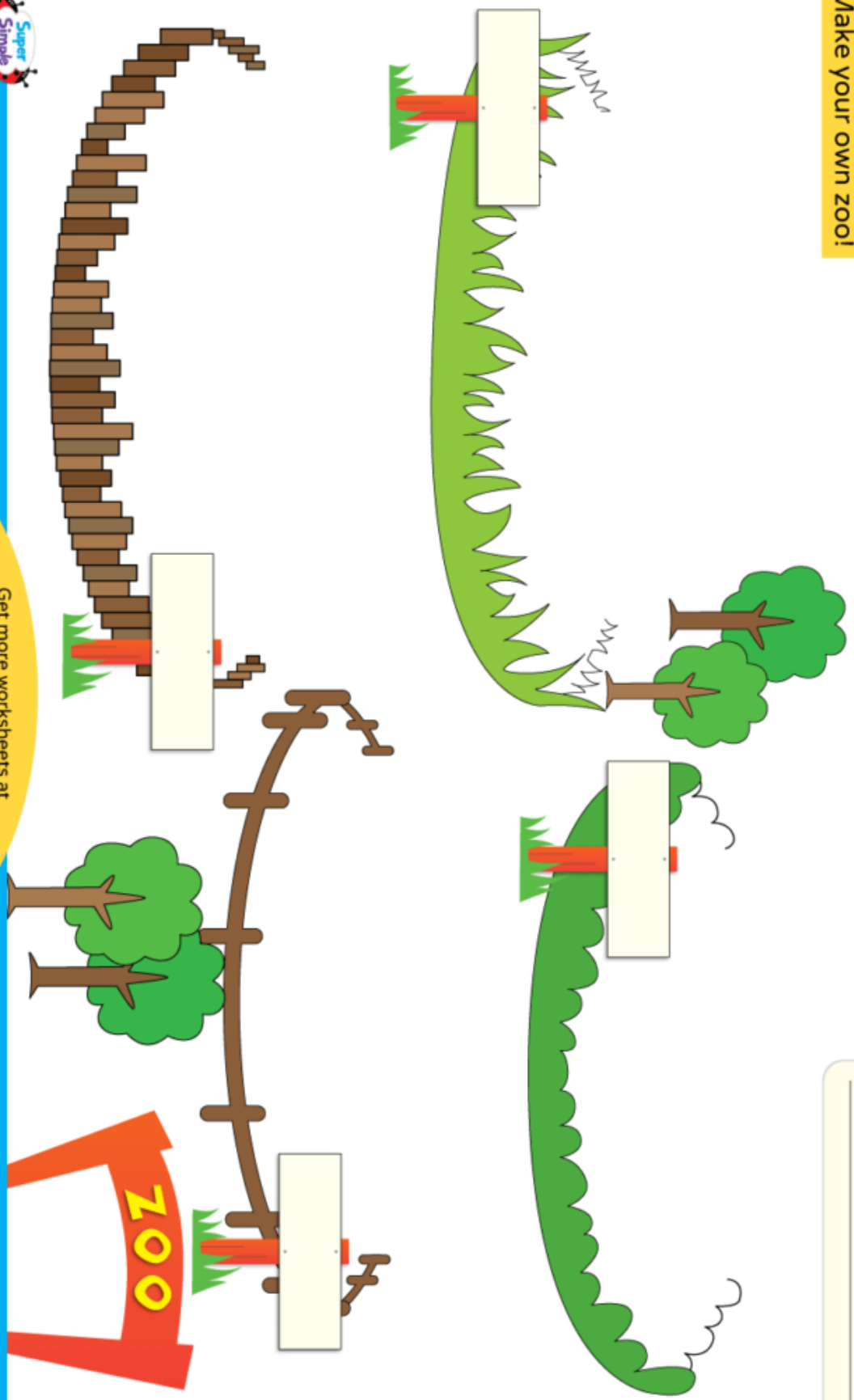


# Let's Go To The Zoo

From Super Simple Songs - Animals

Make your own zoo!

My name is \_\_\_\_\_



Get more worksheets at  
[www.supersimplelearning.com](http://www.supersimplelearning.com)

© Super Simple Learning 2014