

Temat: One Potato, Two Potatoes - zajęcia z języka angielskiego

Data: 30.04.2020

Grupa: IV, V i VII


*Drodzy Rodzice dzisiaj dzieci będą miały okazję nauczyć się rymowanki pt. One Potato, Two Potatoes
Do wspólnej zabawy przygotujcie: komputer,*

Wszystko gotowe to zaczynamy:)

Przebieg zabaw:

1. „One Potato, Two Potatoes” - rymowanka w języku angielskim.

Rodzicu dziś dziecko nauczy się prostej rymowanki o liczeniu ziemniaków. Przedstaw dziecku dzisiejszego bohatera. Potato (zdjęcie poniżej).
Uruchom dziecku poniższy link do piosenki. I poproś dziecko by uważnie posłuchało rymowanki. Po wysłuchaniu, zapytaj dziecko, jak myśli o czym była rymowanka.



<https://www.youtube.com/watch?v=efMHLkyb7ho&app=desktop>

One potato, two potatoes, three potatoes, four.

Five potatoes, six potatoes, seven potatoes, more.

One potato, two potatoes, three potatoes, four.

Five potatoes, six potatoes, seven potatoes, more.

One potato, two potatoes, three potatoes, four.

Five potatoes, six potatoes, seven potatoes, more.

One potato, two potatoes, three potatoes, four.

Five potatoes, six potatoes, seven potatoes, more.

One potato, two potatoes, three potatoes, four.

Five potatoes, six potatoes, seven potatoes, more.

One potato, two potatoes, three potatoes, four.

Five potatoes, six potatoes, seven potatoes, more.

2. „Let’s count” - utrwalenie liczeni w j. angielskim.

Rodzicu pokaż dziecku załącznik nr 1, poproś by policzyło ziemniaki w języku angielskim. Następnie uruchomcie jeszcze raz link z rymowanką, zatrzymajcie po każdym wersie i próbujcie powtórzyć rytm rymowanki, do momentu utrwalenia.

Dziękuję :)

Katarzyna Durbas



One Potato, Two Potatoes


From Super Simple Songs - Two

My name is _____


Cut. Count. Play.




one




two



three




four



five



six



seven

