

## **Temat: Nasza Flaga.**

**Data: 30.04.2020**

### **Drodzy Rodzice, Kochane Dzieci**

Dziecko utrwali znajomość barw narodowych i wygląd flagi. W zabawach matematycznych będzie ćwiczyło klasyfikowanie ze względu na wielkość, doskonaliło liczenie i porównywania zbiorów. Będzie nabywało umiejętności dostrzegania rytmu i kontynuowania go. Podczas zabaw ruchowych będzie rozwijało swoją sprawność fizyczną.

Proszę przygotować: Załącznik 2 -wycięte flagi, ewentualnie kredka czerwona do pokolorowania flag, 3 kawałki tasiemki, patyczek do szaszłyków (słomka do picia), łyżka, pokrywka

### **Propozycje zabaw:**

#### **1. Powitanka „Witam wszystkich”**

*Kto czuje się powitany macha do mnie*

- Witam wszystkich, którzy mają dobry humor
- Witam wszystkich, którzy mają trochę zły humor
- witam wszystkich, którzy umyli zęby
- Witam wszystkich, którzy sami się ubrali
- Witam wszystkich, którzy chcą się z nami bawić
- Witam Dzieci - dzień dobry

#### **2. Wiersz „Barwy Ojczyste" Cz. Janczarski**

Rodzicu proszę przeczytaj dziecku wiersz.

*Powiewa flaga,  
gdy wiatr się zerwie.  
A na tej fladze  
biel jest i czerwień.  
Czerwień to miłość  
biel - serce czyste...  
Piękne są nasze  
Barwy ojczyste.*

Proszę pokazać dziecku flagę (załącznik 1). Można też wykorzystać tą z załącznika 2.  
Proszę porozmawiać z dzieckiem na temat wiersza.

- Jakie kolory występowały w wierszu?
- Jakie barwy znajdują się na polskiej fladze? (biały na górze, czerwony na dole)
- Co oznacza czerwień a co biel w wierszu?

2 maja jest Święto Flagi. Flagi wieszamy podczas ważnych uroczystości, wydarzeń sportowych. Czy widzieliście kiedyś wywieszoną flagę Polski? Gdzie? Pamiętajcie, że flaga jest symbolem narodowym i należy ją szanować.

Jeśli ktoś jest chętny może zobaczyć filmik

<https://www.youtube.com/watch?v=AMi7DWaQsV>

### 3. Zabawa matematyczna „Flagi duże, flagi małe”

- Rodzicu przygotuj flagi z załącznika 2 . Rozłóż je przed dzieckiem w rozsypce. Przygotuj trzy pętelki z tasiemki (nitki) , tam dziecko będzie umieszczało flagi.

*Wiele flag tutaj mamy,  
teraz najmniejszych flag poszukamy  
Policz, ile jest flag najmniejszych?*

*Wiele flag tutaj mamy,  
teraz największych flag poszukamy  
Policz, ile jest największych flag?*

*Policz ile flag zostało?*

*Których flag jest najwięcej? Których najmniej?*

- Rozkładamy przed dzieckiem 3 flagi o różnej wielkości i dziecko ma za zadanie ułożyć je od największej do najmniejszej lub odwrotnie od najmniejszej do największej.
- Układanie rytmów:  
Dziecko układa rytmy zgodnie z tym jak ułożył Rodzic  
Dla chętnych - Rodzic rozpoczyna układanie rytmów, a zadaniem dziecka jest kontynuowanie np. mała flaga, duża flaga, mała flaga...

Załącznik 3

### 5. Zabawa ruchowa „Biel-czerwień”

Rodzicu proszę przygotuj pokrywkę, łyżkę i podczas zabawy rytmicznie uderzaj np. łyżką o pokrywkę.

Dziecko przeskakuje z nogi na nogę po pokoju, a gdy Rodzic przestanie grać szuka czegoś białego, albo czerwonego w pokoju. Przy kolejnych powtórzeniach zabawy dziecko dotyka przedmiotów inną częścią ciała, np.: dłonią, stopą, łokciem, czołem.

### 6. Jeśli nie macie swojej flagi to z z pomocą Rodziców możecie ją wykonać.

Można wykorzystać flagi z zabawy matematycznej i przykleić je do patyczka od szaszłyków, lub plastikowej słomki. Można pokolorować flagę. (załącznik 4)

### 7. Chętne osoby zapraszam do zabawy przy piosence „Jestem Polakiem”

<https://www.youtube.com/watch?v=plug6OIrRM>

Wspólnie z Rodzicami możecie umieścić flagę w odpowiednim miejscu .

Pozdrawiamy i życzymy miłego świętowania



Scenariusz opracowały:  
Agnieszka Janas, Joanna Turek

# Dzień Flagi



# 2 Maj









Święto Flagi obchodzone jest w Polsce 2 maja.

*Pani Pelcia*

Załącznik 2 do kolorowania





Załącznik 3

