

Zabawy z językiem angielskim gr. I -II

Data: 30.04.2020 r.

Temat: Na farmie Mc Donalda -utrwalamy poznane słowa

Witam Państwa i zapraszam do wspólnej zabawy z dzieckiem.

Poniższe zabawy, jak i wcześniejsze są propozycjami. Jeśli Państwo nie czujecie się na siłach bawić się z dzieckiem w języku obcym, zachęcam do słuchania piosenek, które dzieci lubią, a jednocześnie osłuchują się z językiem.

Drogie dzieci, dzisiaj utrwalimy nazwy kilku zwierząt: cow, duck, horse, pig, sheep, rooster , goat.

Proszę przygotować: kredki, klej, nożyczki, wydrukować i wyciąć załącznik nr 1 / złożyć kostkę przed rozpoczęciem zabawy/, nr 2 i nr 3

Przebieg:

1. Powitanie z dzieckiem piosenką „Hello” – pokazywanie jej ruchem /niektóre dzieci na pewno pamiętają układ ruchów, jest prosty, podczas słów „How are you -podajemy dziecku rękę/

<https://www.youtube.com/watch?v=tVlcKp3bWH8>

2. Zabawa „Jakie to zwierzę?”

Proszę kliknąć na poniższy link. Następnie proszę kliknąć na ikonkę z głosem i poprosić dziecko o wskazanie właściwego zwierzątka. Jeśli dziecko potrafi samo używać myszki może to wykonywać samodzielnie, jeśli nie proszę w mu w tym pomóc.

<https://learnenglishkids.britishcouncil.org/word-games/farm-animals>

3. Zabawa „Układamy puzzle”

Proszę kliknąć na poniższy link, następnie play i poziom easy.

<https://www.gry.pl/graj/ukadanka-zwierzeta-na-farmie>

[lub](#)

<https://puzzlefactory.pl/pl/puzzle/graj/zwierzeta/228286-zwierz%C4%99ta-na-wsi>

Jeśli dziecko sobie nie radzi, proszę pociąć obrazki /na 4-5 części/, które wcześniej były wykorzystywane do zabaw.

Proszę zachęcać dziecko do nazywania zwierząt.

4. Zabawa „Jakie zwierzęta można spotkać na farmie”

Proszę przygotować kostkę, kartę pracy załącznik nr 3, poprosić dziecko o wycięcie po liniach przerywanych zwierząt z załącznika nr 2. Jeśli dziecko sobie nie radzi proszę mu pomóc. Można również obciąć napisy.

Następnie dziecko rzuca kostką, nazywa zwierzątko, wybiera takie samo zwierzątko spośród wyciętych obrazków i nakleja na ilustrację z załącznika nr 3.


Po zakończeniu zabaw, prac graficznych można pochwalić dziecko używając słów np.: bravo, amazing, wonderful,

5. Piosenka na zakończenie „Bye -bye goodbye” – na filmie pokazany jest ruch, który można wykonywać z dzieckiem.

<https://www.youtube.com/watch?v=PraN5ZoSjiY>

ŻYCZĘ MIŁEJ ZABAWY


Pozdrawiam
Violetta Burek



Flashcards

Farm Animals 1

www.kids-pages.com



sheep



lamb



pig



cow



calf



horse



donkey



cat




dog



duck



duckling



goose



hen



chicks



cock



turkey



goat



rabbit

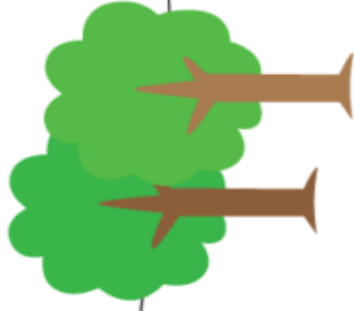

The Animals On The Farm

From Super Simple Songs - Animals



Make your own farm!

My name is _____



Get more worksheets at
www.supersimplelearning.com