

## Zabawy z językiem angielskim gr. I -II

**Data: 16.04.2020 r.**

Witam Państwa i zapraszam do wspólnej zabawy z dzieckiem.

Poniższe zabawy, jak i wcześniejsze są propozycjami. Jeśli Państwo nie czujecie się na siłach bawić się z dzieckiem w języku obcym, zachęcam do słuchania piosenek, które dzieci lubią, a jednocześnie osłuchują się z językiem.

Drogie dzieci, dzisiaj poznamy nazwy kilku zwierząt: cow, duck, horse, pig, sheep, rooster

Szanowni Państwo proszę:

- wydrukować obrazki z załącznika nr 1 i wyciąć lub przygotować np. gumowe figurki zwierząt: kaczka, świnka, koń, owca, kogut. Duże obrazki można pobrać ze strony

<https://supersimple.com/downloads/old-mc-donald-flashcards.pdf>

- wydrukować załącznik nr 2

- przygotować kredki

### **Przebieg:**

1. Powitanie z dzieckiem piosenką „Hello” – pokazywanie jej ruchem /niektóre dzieci na pewno pamiętają układ ruchów, jest prosty, podczas słów „How are you -podajemy dziecku rękę/

<https://www.youtube.com/watch?v=tVlcKp3bWH8>

2. Proszę włączyć piosenkę „Old Mc Donald”. Podczas oglądania piosenki proszę zachęcić dziecko do powtarzania dźwięków wydawanych przez zwierzęta.

<https://www.youtube.com/watch?v=5oYKonYBujg>

Old McDonald had a farm. E-I-E-I-O.

And on that farm he had a cow. E-I-E-I-O.

What does a cow say?

Meow?

Oink?

Moo?

With a moo moo here.

And a moo moo there.

Here a moo.

There a moo.

Everywhere a moo moo.

Old McDonald had a farm. E-I-E-I-O.

Old McDonald had a farm. E-I-E-I-O.

And on that farm he had a horse. E-I-E-I-O.

What does a horse say?

Woof woof?

Moo?  
Neigh?  
With a neigh neigh here.  
And a neigh neigh there.  
Here a neigh.  
There a neigh.  
Everywhere a neigh neigh.  
Old McDonald had a farm. E-I-E-I-O.

Old McDonald had a farm. E-I-E-I-O.  
And on that farm he had a pig. E-I-E-I-O.  
What does a pig say?  
Quack?  
Tweet, tweet?  
Oink?  
With an oink oink here.  
And an oink oink there.  
Here an oink.  
There an oink.  
Everywhere an oink oink.  
Old McDonald had a farm. E-I-E-I-O.

Old McDonald had a farm. E-I-E-I-O.  
And on that farm he had a sheep. E-I-E-I-O.  
What does a sheep say?  
Cluck cluck?  
Oink?  
Baaa?  
With a baaa baaa here.  
And a baaa baaa there.  
Here a baaa.  
There a baaa.  
Everywhere a baaa baaa.  
Old McDonald had a farm. E-I-E-I-O.

Old McDonald had a farm. E-I-E-I-O.  
And on that farm he had a duck. E-I-E-I-O.  
What does a duck say?  
Meow?  
Moo?  
Quack quack?  
With a quack quack here.  
And a quack quack there.  
Here a quack.  
There a quack.  
Everywhere a quack quack.  
Old McDonald had a farm. E-I-E-I-O.

Old McDonald had a farm. E-I-E-I-O.  
And on that farm he had a rooster. E-I-E-I-O.

What does a rooster say?  
Ribbit?  
Meow?  
Cock-a-doodle-doo?  
With a cock-a-doodle-doo.  
Cock-a-doodle-doo.  
Cock-a-doodle-doodle-doodle-doodle-doodle-doo.  
Old McDonald had a farm. E-I-E-I-O.  
E-I-E-I-O.

3. Po wysłuchaniu piosenki proszę z dzieckiem powtórzyć nazwy zwierząt / jeśli Państwo mają problemy z wymową można posiłkować się słownikami „mówiącymi” np.

<https://pl.bab.la/slownik/polski-angielski/>,

Proszę jeszcze raz włączyć piosenkę, tym razem najlepiej bez obrazu, następnie zachęcić dziecko do wybierania ilustracji zwierzątka, którego nazwę usłyszy. Proszę to zadanie wykonywać wspólnie z dzieckiem, gdyż pojawia się tu kilka nowych słów i zadanie może okazać się zbyt trudne. Zachęcam również do naśladowania odgłosów zwierząt.

4. Zabawa ruchowa „Zwierzątka”

Proszę dziecku powiedzieć, że będzie za chwilę naśladowało zachowanie różnych zwierząt.

Proszę pokazać obrazek np. świnki i powiedzieć: „You are a pig /rooster, horse, duck, cow/” .

Tak samo proszę postąpić z innymi zwierzątkami.

5. Praca graficzna „Pokoloruj świnkę lub kaczkę”

Proszę zachęcić dziecko do pokolorowania kaczki lub koguta. Podczas kolorowania można utrwalać nazwy kolorów: yellow, pink, zależy, który obrazek dziecko wybierze.

Po zakończeniu zabaw, prac graficznych można pochwalić dziecko używając słów np.: bravo, amazing, wonderful,

6. Piosenka na zakończenie „Bye -bye goodbye” – na filmie pokazany jest ruch, który można wykonywać z dzieckiem.

<https://www.youtube.com/watch?v=PraN5ZoSjiY>

**ŻYCZĘ MIŁEJ ZABAWY**

Pozdrawiam

Violetta Burek

Załącznik nr 1

Super Simple Learning Super Simple Songs 3 - Old McDonald 1 of 7



farmer

www.supersimplelearning.com  
© Super Simple Learning 2014

Super Simple Learning Super Simple Songs 3 - Old McDonald 2 of 7



moo

cow

www.supersimplelearning.com  
© Super Simple Learning 2014

Super Simple Learning Super Simple Songs 3 - Old McDonald 3 of 7



neigh

horse

www.supersimplelearning.com  
© Super Simple Learning 2014

Super Simple Learning Super Simple Songs 3 - Old McDonald 4 of 7



oink

pig


www.supersimplelearning.com  
© Super Simple Learning 2014



rooster




sheep



## Animal Coloring Pages

From Super Simple Learning

My name is \_\_\_\_\_




# pig



# Animal Coloring Pages

From Super Simple Learning

My name is \_\_\_\_\_



# duck



Get more coloring pages from  
[www.supersimplelearning.com](http://www.supersimplelearning.com)

© Super Simple Learning 2014