

# WITAMY I DO WSPÓLNEJ ZABAWY ZAPRASZAMY! OTO KILKA PROPOZYCJI ZABAW DO WYKORZYSTANIA.

*Temat dnia: Bocian i żaby 01.04.2020*

Drodzy Rodzice: dzisiaj dziecko poprzez historyjkę i wierszyk będzie miało okazję do poznania środowiska życia bociana i żaby oraz w formie wesołej rymowanki z ilustracjami dowie się- jak rozwija się żabka. Dziecko wykona obrazek wedle zakodowanych kolorów, jakich użyje podczas matematycznej kolorowanki. Zaśpiewa również piosenkę o niesfornej żabce i porozmawia z rodzicem o jej zachowaniu.

Do zabaw **proszę przygotować:** kartki, bibułę kolorową, nożyczki, klej, kredki lub farby.

**Proszę wydrukować:** zał. nr 2., załącznik nr 1. (można wskazać kolejność na ekranie bez konieczności drukowania planszy).

**Przebieg:**

## 1. Historyjka obrazkowa „Bocian zakłada rodzinę” - układanie obrazków według kolejności zdarzeń.

Proszę czytać dziecku kolejno po jednym zdaniu i poprosić o wskazanie odpowiedniego obrazka. Dziecko zwraca uwagę na to, co wydarzyło się najpierw, a co potem.

*Pan bocian spotkał się z panią bocianową i zamieszkali w gnieździe, które razem budowali.  
Pani bocianowa zniosła cztery jajka. Gdy wykluły się młode bociany, rodzice karmili je, aby szybko urosły. Jesienią cała rodzina odleciała do Afryki – tam gdzie nie ma zimy.*

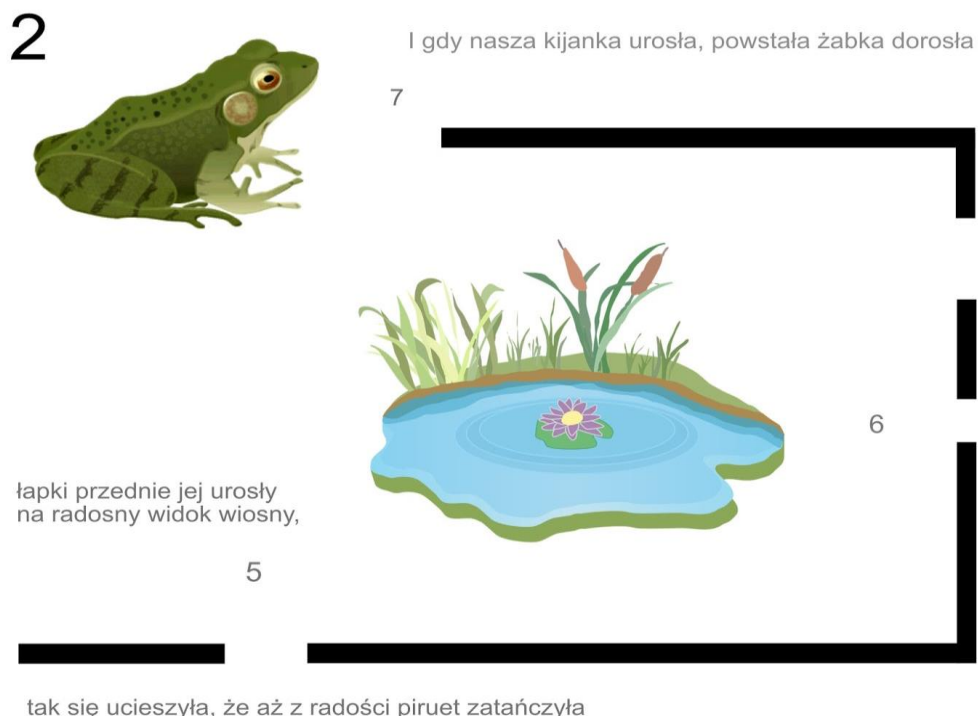
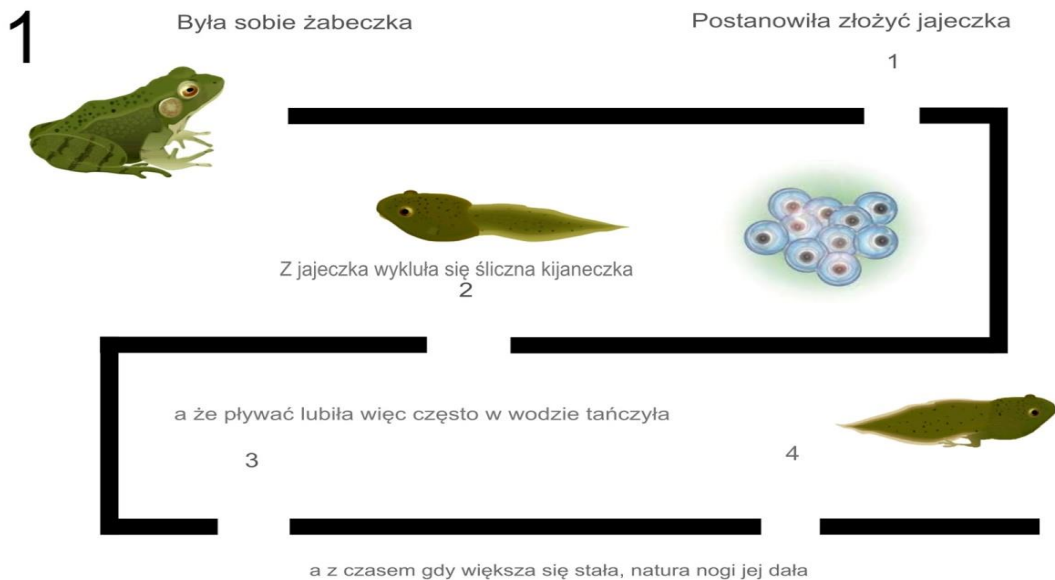


## 2. Dydaktyczna historyjka rysunkowa „Jak rozwija się żaba?” Nauka rymowanki.

Proszę skorzystać z przygotowanej poniżej historyjki i przeczytać ją dziecku, pokazując dłonią, która ilustracja łączy się z tekstem. Czytamy i wodzimy palcem według numeracji przy tekście od 1-7.

Rodzicu, poproś dziecko, aby wskazywało palcem na obrazek, który ilustruje treść jaką czytasz. Dziecko może samodzielnie wodzić palcem po planszy (ekranie) wedle kolejności rozwoju żaby. Proponujemy, aby dziecko nauczyło się tej wesołej rymowanki.

Załącznik nr 1. Schemat rozwoju żabki z rymowanką.



A gdy ogon zgubiła z wody na ląd wyjść postanowiła

**3. Piosenka „Była sobie żabka mała” z elementem wychowawczym.** Dziecko dowie się, że należy słuchać rodziców i usłyszy o kłopotach jakie wynikają z nieposłuszeństwa dzieci. Kto potrafi - proszę zaśpiewać piosenkę.

Link do piosenki o żabce i bocianie.

[https://www.youtube.com/watch?v=vBi7Ku-LSfc&feature=emb\\_logo](https://www.youtube.com/watch?v=vBi7Ku-LSfc&feature=emb_logo)

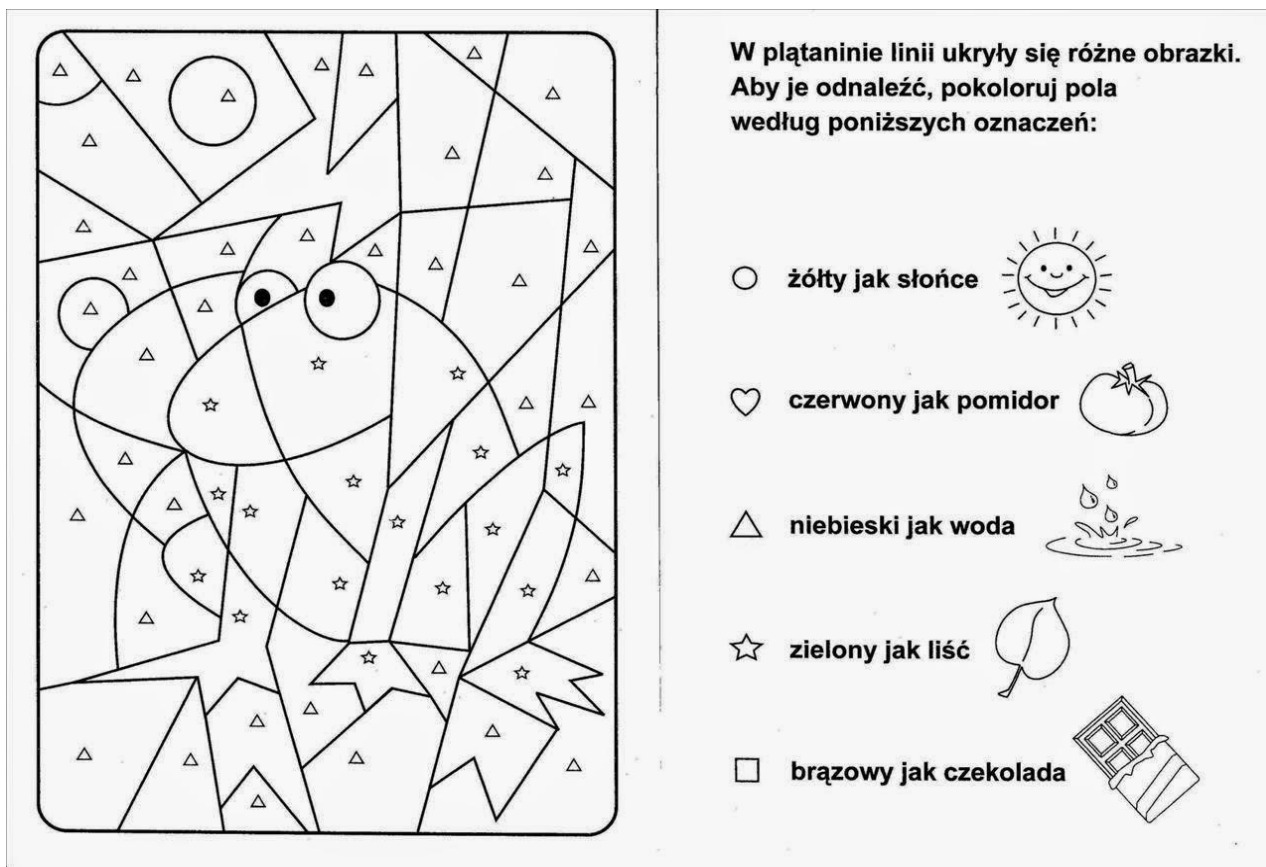
**4. Zabawa ruchowa – Skaczemy jak żaby, chodzimy jak bociany.** Dziecko naśladuje ruchy zwierząt na hasło wypowiedane przez rodzica.

**5. Matematyczna kolorowanka „Żabka” – kolorowanie według kodu.** Dziecko wykona portret żaby wedle zakodowanych kolorów, jakie skryły się pod odpowiednim znaczkiem/figurą.





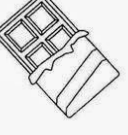
Proszę poprosić dziecko, aby odpowiednim kolorem kredki wypełniło ten fragment obrazka, który jest oznaczony figurą, jak w legendzie obok kolorowanki. Proszę przy obrazkach – symbolach: *słońca, pomidora, wody* - dopytać dziecko - *Czy wiesz jaki kolor one symbolizują?* Jeżeli odpowie, że woda to kolor niebieski, a słońce – żółty, to już bez potrzeby czytania, dziecko będzie wiedziało, jaką kredkę użyć do kolorowania rysunku.

Rodzicu, przypomnij dziecku, aby próbowało w trakcie kolorowania nie wychodzić za kontur i pracowało starannie. Proszę też zwracać uwagę na prawidłowe trzymanie kredki.

Załącznik nr 2. Zakodowana kolorowanka



**W plątaniu linii ukryły się różne obrazki. Aby je odnaleźć, pokoloruj pola według poniższych oznaczeń:**

- **żółty jak słońce** 
- ♥ **czerwony jak pomidor** 
- △ **niebieski jak woda** 
- ☆ **zielony jak liść** 
- **brązowy jak czekolada** 

## 6. Praca plastyczno-techniczna – „Bocian” – (dla chętnych)

Z przygotowanego papieru dziecko wycina koło lub jeżeli posiadamy talerzyki papierowe, to wykorzystujemy je na brzuch i skrzydła. Wycina trójkąt z czerwonego papieru lub bibuły, jako dziób oraz dwa paseczki na nogi. Dokleja skrawki czarnej i białej bibuły, jako pióra ptaka. Pozostałe części z wizerunku bociana można stworzyć wedle podanego poniżej pomysłu.

Załącznik nr 3. Przykład powstawania papierowego bociana.



POZDRAWIAMY WSZYSTKICH SERDECZNIE I ŻYCZYMY UDANEJ ZABAWY ☺

WYCHOWAWCZYNIEM