

PONIEDZIAŁEK 30.03.20r.

Dzień Dobry!!!

Drodzy rodzice w dniu dzisiejszym dziecko dowie się w jaki sposób powstaje chleb, będzie miało też okazję pośpiewać razem ze swoimi pluszakami.

Temat: Pieczenie chleba

1. Bajka *"Od ziarenka do bochenka"*

Proszę włączyć bajkę z tego linku <https://www.youtube.com/watch?v=99wOP1R-9r8>

Po oglądnięciu bajki proszę powiedzieć dziecku: teraz spróbujemy sobie przypomnieć jak powstaje chleb. Powiedz mi:

Z czego wyrasta zboże?

Gdzie się miele ziarno?

Ze zmielonego ziarna co powstaje?

Z mąki pieczemy?

2. Wiersz B. Szut *"Pieczywo"*

Proszę przygotować ilustrację z załącznika 1, porozcinać ilustracje.

Na podsumowanie rozmowy proszę dziecku przeczytać wiersz B. Szut *"Pieczywo"* i wspólnie

z dzieckiem ułożyć etapy powstawania chleba.

Pieczywo

Skąd na stole, smaczny chlebek?

Rolnik sieje ziarno w glebę.

*(gleba to jest ziemia czarna,
w której rośnie zboże z ziarna.)
Kiedy zboże jest dojrzałe,
Rolnik kosi je z zapalem, potem młóci,
W swych maszynach i wywozi plon do młyna.
Młynarz, w młynie, ziarno miele,
Białej mąki robi wiele.
Mąka trafia do piekarza,
Który ciasto z niej wytwarza.
Z ciasta robi: chleb, rogalę...
W piecu piecze je wytrwale.
Jest pieczywo! „Ślinka leci”
Więc smacznego, drogie dzieci!*

3. Zabawa ruchowa "Mało nas"

Proszę przygotować 5 pluszaków i włączyć nagranie piosenki:

<https://www.youtube.com/watch?v=YC-pDKWLRKw>

Rodzicu powiedz dziecku: złapmy się za ręce i śpiewajmy razem. Kiedy zaśpiewamy "tylko nam ciebie tu potrzeba" weź do koła jednego pluszaka itd.


Mało nas, mało nas do pieczenia chleba,

tylko nam, tylko nam (imię dziecka) tu potrzeba


4. Kolorowanka "*Chleb*"

Na koniec, powiedz dziecku, że może pokolorować bochenek chleba. Pamiętaj tylko jakiego koloru jest chleb. Załącznik 2


Załącznik 1



mielenie ziarna




wzrost zboża




zbiór zboża



kupowanie chleba



siew



pieczenie chleba

Załącznik 2

